

～ 心を込めて ～

# 桜井石材店 SAKURAI STONE

〒361-0033

群馬県前橋市国領町一丁目8-11

TEL : 027-231-7322

FAX : 027-231-7388

URL : <https://www.sakuraisekizaiten.com>

MAIL : [kokorokomete@sakuraisekizaiten.com](mailto:kokorokomete@sakuraisekizaiten.com)



施工例 [和型]

[洋型]

[デザイン墓]

リフォーム

墓石クリーニング

よくあるご相談

お墓づくりの流れ

会社概要

施工例 [和型]  
Japanese Style

和

～ 伝統的な縦型石塔 ～

日本特有であり従来の型となります  
墓石の原形ともなる「五輪塔」から  
現在では位牌を模した「位牌型」まで  
格式高く高級感があるデザインです

- 左上：和型スリン付き
- 右上：位牌型
- 左下：五輪塔
- 右下：和型スリン付き



施工例 [洋型]

Modern Style

Modern

～ 現代的な横型石塔 ～

現在は人気の高い横型石塔です  
形も様々に変更でき、彫刻する文字  
も自由にデザインする事ができます  
使用する石種も選択肢の幅があります

左上：クンナム（黒御影石）

右上：インペリアルレッド

左下：M-1H

右下：G654




施工例 [デザイン墓]


# Original Design Design

～ 個性溢れるデザイン ～

故人様に因んだ世界でたった一つの  
オリジナルデザイン墓を作成します  
全体的な形状から使用する石材に至る  
まで自由に造る事ができます

左上：クンナム×アーバングレー  
右上：マホガニー  
左下：M-1H×G623  
右下：赤城天然石×錆石





## Before 施工前

お施様のご要望とご不満点

- ・階段の大谷石が風化して崩れ始め、危険になってきた
- ・階段の段差が危ない
- ・毎年木のお手入れが大変
- ・草むしりが大変
- ・以前納骨した際、カロートの中が湿気でびしょりだった

お墓の管理も高齢化を考え、なるべく掃除やお手入れをしなくてもよいデザインを心掛けました



## After 施工後

改善案と実際の施工

- ・大谷石を風化のない御影石に交換
- ・階段を取り払い、段差も少なくバリアフリー化
- ・基礎を全面ベタコンクリート化
- ・植木の抜根と内部の土を碎石に入れ替え
- ・墓所内床面をを全面石貼り化で防草
- ・カロートの換気口設置と除湿剤を敷設

全体が白い御影石になった事で墓所が明るい雰囲気になりました




よくあるご相談

Problems

# Problems


これらの症状はお客様のご相談の中でも特に多く  
当店ではお墓の問題点を解消する設計を  
心がけています

お墓づくり、又は修繕やリフォームの際には  
そんな解消ノウハウを活かされています





*Before*



*After*

## 墓石クリーニング Cleaning



墓石クリーニングは高圧洗浄や研磨剤、薬品などを使用したプロならではの  
お墓掃除です。  
特に御影石は輝きとツヤが戻ります

お墓の頑固な汚れの原因は「苔」や「水垢」によるものです。苔は一度石の目の中に根を張ってしまうと完全に除去する事が困難になり、水垢は放置すると硬く結晶化してしまうのでやはり落とす事が困難になってしまいます  
古くなってしまった墓石でもお気軽にご相談ください

# Cleaning

# Process

## お墓づくりの流れ 右側面図

～ 通常の完成までにはご相談よりおよそ1ヶ月となります ～

### Process

#### ①初回ご相談

- ・ 建設予定墓地（墓所の大きさ）
- ・ どんなデザインがいいか
- ・ どんな石がいいか
- ・ ご希望の完成時期
- ・ ご予算
- ・ こだわりたい事

#### ③打ち合わせ

お客様からのご要望とこちら  
からのご提案を元に進めます

#### ⑥基礎工事

コンクリートの基礎工事をします

#### ②建設予定地の調査

金額やデザインに直接影響を  
与える要因を含めた調査を  
し、プロの視点でお墓づくりに  
活かすことができる情報を  
探し出します

#### ④ご契約

お見積もりと設計図面の内容  
でご納得頂いた時点でご契約  
となります

#### ⑦石工事

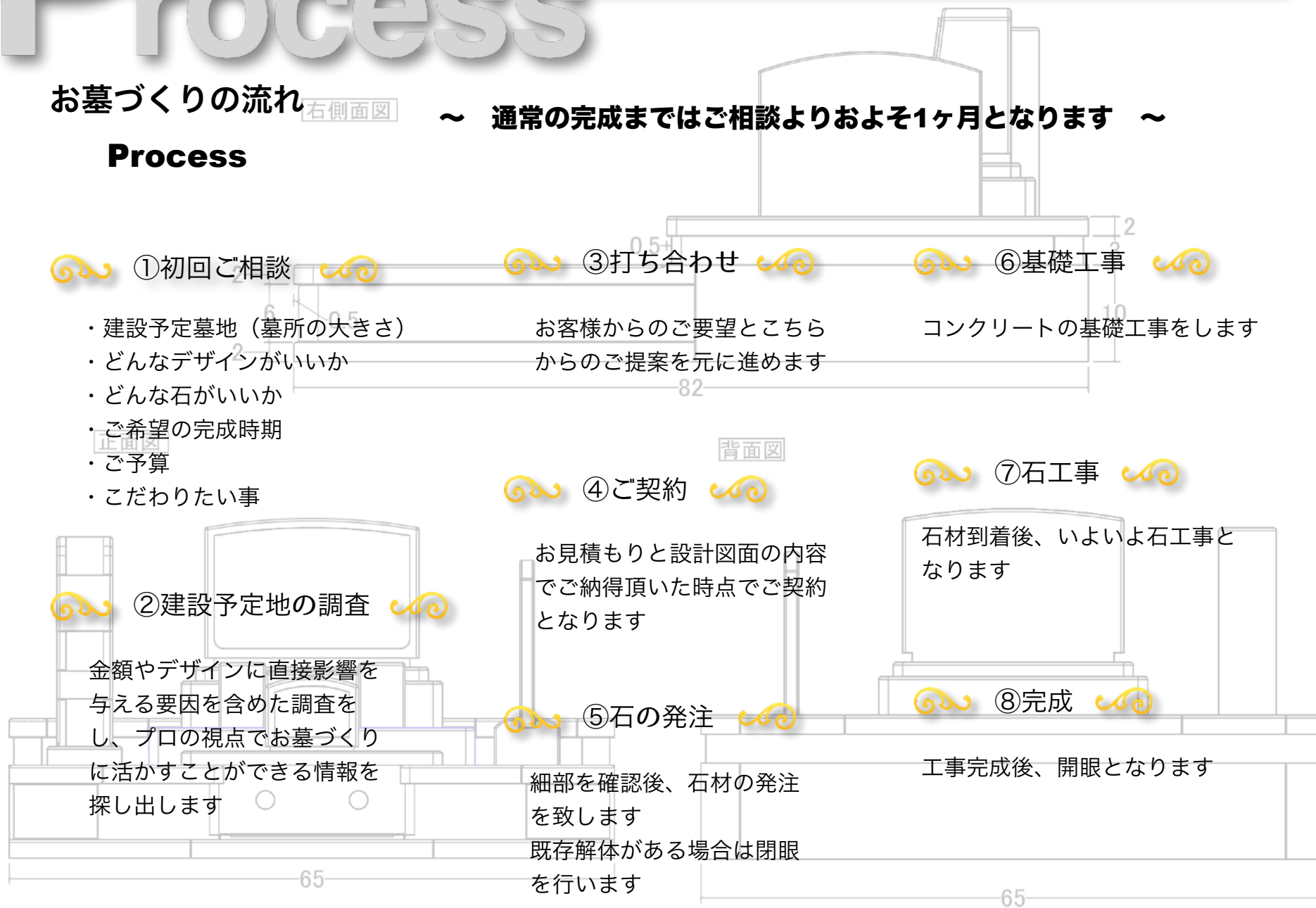
石材到着後、いよいよ石工事と  
なります

#### ⑤石の発注

細部を確認後、石材の発注  
を致します  
既存解体がある場合は閉眼  
を行います

#### ⑧完成

工事完成後、開眼となります





# About us

会社概要

About us



〒371-0033

群馬県前橋市国領町1丁目8-11

TEL:027-231-7322 FAX:027-231-7388

URL:<https://www.sakuraisekizaiten.com>

Mail:[kokorokomete@sakuraisekizaiten.com](mailto:kokorokomete@sakuraisekizaiten.com)



写真は昭和20年代

## 信頼と実績

創業昭和8年  
お墓づくりに役立つ群馬県の  
気候や地理的要因を理解し  
地域の皆様の信頼と実績を積  
み上げてきました

## 安心価格

当店は安心価格設定  
ご予算に沿った計画をご提案  
工事後の思わぬ追加金額など  
発生しません

## 完全自由設計

自由設計によりお客様のご要  
望に沿ったデザインを実現し  
ます  
世界にたった一つのお墓をご  
提案します

## 技術と知識

当店は全員厚生労働大臣認定  
の石工一級技能士  
古より伝わる技と最新の技術  
で理想のお墓を実現します